

Del 1 de enero al 31 de marzo de 2022


(EXPRESADO EN PESOS)

CONCEPTO	EGRESOS					
	APROBADO	AMPLIACIONES / REDUCCIONES	MODIFICADO	DEVENGADO	PAGADO	SUBEJERCICIO
GASTO NO ETIQUETADO	\$409,911,264	\$1,648,000	\$411,559,264	\$75,143,851	\$75,143,851	\$336,415,412
GOBIERNO	\$361,112,849	\$1,611,341	\$362,724,190	\$57,203,459	\$57,203,459	\$305,520,731
LEGISLACION	\$0	\$0	\$0	\$0	\$0	\$0
JUSTICIA	\$0	\$0	\$0	\$0	\$0	\$0
COORDINACION DE LA POLITICA DE GOBIERNO	\$260,725	\$473,341	\$734,066	\$341	\$341	\$733,725
RELACIONES EXTERIORES	\$0	\$0	\$0	\$0	\$0	\$0
ASUNTOS FINANCIEROS Y HACENDARIOS	\$0	\$0	\$0	\$0	\$0	\$0
SEGURIDAD NACIONAL	\$0	\$0	\$0	\$0	\$0	\$0
ASUNTOS DE ORDEN PUBLICO Y DE SEGURIDAD INTERIOR	\$0	\$0	\$0	\$0	\$0	\$0
OTROS SERVICIOS GENERALES	\$360,852,124	\$1,138,000	\$361,990,124	\$57,203,118	\$57,203,118	\$304,787,006
DESARROLLO SOCIAL	\$48,798,415	\$36,659	\$48,835,074	\$17,940,392	\$17,940,392	\$30,894,682
PROTECCION AMBIENTAL	\$0	\$0	\$0	\$0	\$0	\$0
VIVIENDA Y SERVICIOS A LA COMUNIDAD	\$0	\$0	\$0	\$0	\$0	\$0
SALUD	\$0	\$0	\$0	\$0	\$0	\$0
RECREACION, CULTURA Y OTRAS MANIFESTACIONES SOCIALES	\$0	\$0	\$0	\$0	\$0	\$0
EDUCACION	\$48,798,415	\$36,659	\$48,835,074	\$17,940,392	\$17,940,392	\$30,894,682
PROTECCION SOCIAL	\$0	\$0	\$0	\$0	\$0	\$0
OTROS ASUNTOS SOCIALES	\$0	\$0	\$0	\$0	\$0	\$0
DESARROLLO ECONOMICO	\$0	\$0	\$0	\$0	\$0	\$0
ASUNTOS ECONOMICOS, COMERCIALES Y LABORALES EN GENERAL	\$0	\$0	\$0	\$0	\$0	\$0
AGROPECUARIA, SILVICULTURA, PESCA Y CAZA	\$0	\$0	\$0	\$0	\$0	\$0
COMBUSTIBLES Y ENERGIA	\$0	\$0	\$0	\$0	\$0	\$0
MINERIA, MANUFACTURAS Y CONSTRUCCION	\$0	\$0	\$0	\$0	\$0	\$0
TRANSPORTE	\$0	\$0	\$0	\$0	\$0	\$0
COMUNICACIONES	\$0	\$0	\$0	\$0	\$0	\$0
TURISMO	\$0	\$0	\$0	\$0	\$0	\$0
CIENCIA, TECNOLOGIA E INNOVACION	\$0	\$0	\$0	\$0	\$0	\$0
OTRAS INDUSTRIAS Y OTROS ASUNTOS ECONOMICOS	\$0	\$0	\$0	\$0	\$0	\$0
OTRAS NO CLASIFICADAS EN FUNCIONES ANTERIORES	\$0	\$0	\$0	\$0	\$0	\$0
TRANSACCIONES DE LA DEUDA PUBLICA /COSTO FINANCIERO DE LA DEUDA	\$0	\$0	\$0	\$0	\$0	\$0
TRANSFERENCIAS, PARTICIPACIONES Y APORTACIONES ENTRE DIFERENTES NIVELES	\$0	\$0	\$0	\$0	\$0	\$0
SANEAMIENTO DEL SISTEMA FINANCIERO	\$0	\$0	\$0	\$0	\$0	\$0
ADEUDOS DE EJERCICIOS FISCALES ANTERIORES	\$0	\$0	\$0	\$0	\$0	\$0
GASTO ETIQUETADO	\$12,612,453,043	\$0	\$12,612,453,043	\$1,338,324,341	\$1,338,315,067	\$11,274,128,702
GOBIERNO	\$2,721,509,603	\$31,530,740	\$2,753,040,343	\$419,186,955	\$419,178,258	\$2,333,853,388
LEGISLACION	\$0	\$0	\$0	\$0	\$0	\$0
JUSTICIA	\$0	\$0	\$0	\$0	\$0	\$0
COORDINACION DE LA POLITICA DE GOBIERNO	\$106,232,201	\$38,576,511	\$144,808,712	\$39,037,181	\$39,037,181	\$105,771,531
RELACIONES EXTERIORES	\$0	\$0	\$0	\$0	\$0	\$0
ASUNTOS FINANCIEROS Y HACENDARIOS	\$0	\$0	\$0	\$0	\$0	\$0
SEGURIDAD NACIONAL	\$0	\$0	\$0	\$0	\$0	\$0
ASUNTOS DE ORDEN PUBLICO Y DE SEGURIDAD INTERIOR	\$0	\$0	\$0	\$0	\$0	\$0
OTROS SERVICIOS GENERALES	\$2,615,277,403	(\$7,045,772)	\$2,608,231,631	\$380,149,774	\$380,141,077	\$2,228,081,857
DESARROLLO SOCIAL	\$9,890,943,440	(\$31,530,740)	\$9,859,412,700	\$919,137,387	\$919,136,809	\$8,940,275,314
PROTECCION AMBIENTAL	\$0	\$0	\$0	\$0	\$0	\$0
VIVIENDA Y SERVICIOS A LA COMUNIDAD	\$0	\$0	\$0	\$0	\$0	\$0
SALUD	\$0	\$0	\$0	\$0	\$0	\$0
RECREACION, CULTURA Y OTRAS MANIFESTACIONES SOCIALES	\$0	\$0	\$0	\$0	\$0	\$0
EDUCACION	\$9,890,943,440	(\$31,530,740)	\$9,859,412,700	\$919,137,387	\$919,136,809	\$8,940,275,314
PROTECCION SOCIAL	\$0	\$0	\$0	\$0	\$0	\$0
OTROS ASUNTOS SOCIALES	\$0	\$0	\$0	\$0	\$0	\$0
DESARROLLO ECONOMICO	\$0	\$0	\$0	\$0	\$0	\$0
ASUNTOS ECONOMICOS, COMERCIALES Y LABORALES EN GENERAL	\$0	\$0	\$0	\$0	\$0	\$0


Del 1 de enero al 31 de marzo de 2022

(EXPRESADO EN PESOS)

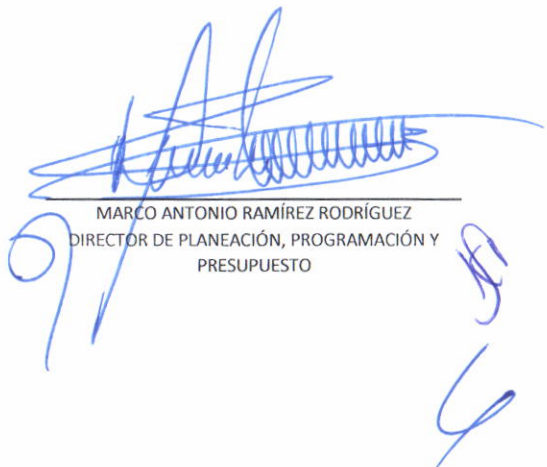
CONCEPTO	EGRESOS					
	APROBADO	AMPLIACIONES / REDUCCIONES	MODIFICADO	DEVENGADO	PAGADO	SUBEJERCICIO
AGROPECUARIA, SILVICULTURA, PESCA Y CAZA	\$0	\$0	\$0	\$0	\$0	\$0
COMBUSTIBLES Y ENERGIA	\$0	\$0	\$0	\$0	\$0	\$0
MINERIA, MANUFACTURAS Y CONSTRUCCION	\$0	\$0	\$0	\$0	\$0	\$0
TRANSPORTE	\$0	\$0	\$0	\$0	\$0	\$0
COMUNICACIONES	\$0	\$0	\$0	\$0	\$0	\$0
TURISMO	\$0	\$0	\$0	\$0	\$0	\$0
CIENCIA, TECNOLOGIA E INNOVACION	\$0	\$0	\$0	\$0	\$0	\$0
OTRAS INDUSTRIAS Y OTROS ASUNTOS ECONOMICOS	\$0	\$0	\$0	\$0	\$0	\$0
OTRAS NO CLASIFICADAS EN FUNCIONES ANTERIORES	\$0	\$0	\$0	\$0	\$0	\$0
TRANSACCIONES DE LA DEUDA PUBLICA / COSTO FINANCIERO DE LA DEUDA	\$0	\$0	\$0	\$0	\$0	\$0
TRANSFERENCIAS, PARTICIPACIONES Y APORTACIONES ENTRE DIFERENTES NIVELES	\$0	\$0	\$0	\$0	\$0	\$0
SANEAMIENTO DEL SISTEMA FINANCIERO	\$0	\$0	\$0	\$0	\$0	\$0
ADEUDOS DE EJERCICIOS FISCALES ANTERIORES	\$0	\$0	\$0	\$0	\$0	\$0
Total Gasto:	\$13,022,364,307	\$1,648,000	\$13,024,012,307	\$1,413,468,193	\$1,413,458,918	\$11,610,544,114



GERARDO ARTURO SOLÍS BENAVIDES
DIRECTOR GENERAL



LUIS MIGUEL BUENROSTRO MARTÍN
COORDINADOR GENERAL DE PLANEACIÓN Y
ADMINISTRACIÓN



MARCO ANTONIO RAMÍREZ RODRÍGUEZ
DIRECTOR DE PLANEACIÓN, PROGRAMACIÓN Y
PRESUPUESTO