



Indicadores de Postura Fiscal




DEL 1 DE ENERO AL 31 DE DICIEMBRE DEL 2023


EXPRESADO EN PESOS


CONCEPTO	ESTIMADO/APROBADO	DEVENGADO	RECAUDADO/PAGADO
I. INGRESOS PRESUPUESTARIOS	\$ 13,788,006,647	\$ 14,584,835,994	\$ 14,511,010,065
1. INGRESOS DEL GOBIERNO DE LA ENTIDAD FEDERATIVA	\$ 0	\$ 0	\$ 0
2. INGRESOS DEL SECTOR PARAESTATAL	\$ 13,788,006,647	\$ 14,584,835,994	\$ 14,511,010,065
II. EGRESOS PRESUPUESTARIOS	\$ 13,788,006,647	\$ 14,571,289,498	\$ 14,449,744,247
3. EGRESOS DEL GOBIERNO DE LA ENTIDAD FEDERATIVA	\$ 0	\$ 0	\$ 0
4. EGRESOS DEL SECTOR PARAESTATAL	\$ 13,788,006,647	\$ 14,571,289,498	\$ 14,449,744,247
III. BALANCE PRESUPUESTARIO (SUPERAVIT O DEFICIT)	\$ 0	\$ 13,546,496	\$ 61,265,818

CONCEPTO	ESTIMADO/APROBADO	DEVENGADO	RECAUDADO/PAGADO
III. BALANCE PRESUPUESTARIO (SUPERAVIT O DEFICIT)	\$ 0	\$ 13,546,496	\$ 61,265,818
IV. INTERESES, COMISIONES Y GASTO DE LA DEUDA	\$ 0	\$ 0	\$ 0
V. BALANCE PRIMARIO (SUPERAVIT O DEFICIT)	\$ 0	\$ 13,546,496	\$ 61,265,818

CONCEPTO	ESTIMADO/APROBADO	DEVENGADO	RECAUDADO/PAGADO
A. FINANCIAMIENTO	\$ 0	\$ 0	\$ 0
B. AMORTIZACION DE LA DEUDA	\$ 0	\$ 0	\$ 0
C. FINANCIAMIENTO NETO	\$ 0	\$ 0	\$ 0


GERARDO ARTURO SOLÍS BENAVIDES
DIRECTOR GENERAL


MARCOS ALBERTO PÉREZ SÁNCHEZ
COORDINADOR GENERAL DE PLANEACIÓN Y ADMINISTRACIÓN


TEODORO BERNAL PADILLA
DIRECTOR DE PLANEACIÓN, PROGRAMACIÓN Y PRESUPUESTO