

INST. DE SERV. EDUCATIVOS Y PEDAGOGICOS

DIRECCION DE FINANZAS COORDINACION DE CONTABILIDAD

Estado de Actividades

Del 1 de Enero al 30 de Junio del 2019

Expresado en Pesos

	ACTUAL 2019	ANTERIOR 2018
INGRESOS Y OTROS BENEFICIOS		
INGRESOS DE GESTION		
IMPUESTOS	\$17,330,131.66	\$69,690,238.07
CUOTAS Y APORTACIONES DE SEGURIDAD SOCIAL	\$0.00	\$0.00
CONTRIBUCIONES DE MEJORAS	\$0.00	\$0.00
DERECHOS	\$0.00	\$0.00
PRODUCTOS DE TIPO CORRIENTE	\$934,479.10	\$1,468,725.79
APROVECHAMIENTO DE TIPO CORRIENTE	\$11,687,936.81	\$59,000,311.18
INGRESOS POR VENTA DE BIENES Y SERVICIOS	\$0.00	\$0.00
	\$4,707,715.75	\$9,221,201.10
PARTICIPACIONES, APORTACIONES, TRANSFERENCIAS, ASIGNAC, SUBSID. Y OTRAS AYUDAS	\$5,623,662,978.54	\$12,811,840,602.76
PARTICIPACIONES Y APORTACIONES	\$0.00	\$0.00
TRANSFERENCIAS, ASIGNACIONES, SUBSIDIOS Y OTRAS AYUDAS	\$5,623,662,978.54	\$12,811,840,602.76
OTROS INGRESOS Y BENEFICIOS	\$5,744,020.54	\$1,097,358.21
INGRESOS FINANCIEROS	\$0.00	\$0.00
INCREMENTE POR VARIACION DE INVENTARIOS	\$0.00	\$0.00
DISMINUCION DEL EXCESO DE ESTIMACIONES POR PERDIDA O DETERIORO U OBSOLESCENCIA	\$0.00	\$0.00
DISMINUCION DEL EXCESO DE PROVISIONES	\$0.00	\$0.00
OTROS INGRESOS Y BENEFICIOS VARIOS	\$0.00	\$0.00
	\$5,744,020.54	\$1,097,358.21
TOTAL DE INGRESOS Y OTROS BENEFICIOS	\$5,646,737,130.74	\$12,882,628,199.04
GASTOS Y OTRAS PERDIDAS		
GASTOS DE FUNCIONAMIENTO	\$4,440,331,809.28	\$12,330,095,213.50
SERVICIOS PERSONALES	\$4,123,147,127.19	\$10,825,863,083.98
MATERIALES Y SUMINISTROS	\$68,220,392.81	\$314,855,903.51
SERVICIOS GENERALES	\$248,964,289.28	\$1,189,376,226.01
TRANSFERENCIAS, ASIGNACIONES, SUBSID. Y OTRAS AYUDAS	\$278,511,886.99	\$629,450,506.88
TRANSFERENCIA INTERNAS Y ASIGNAC.AL SECTOR PUB	\$0.00	\$0.00
TRANSFERENCIAS AL RESTO DEL SECTOR PUBLICO	\$0.00	\$0.00
SUBSIDIOS Y SUBVENCIONES	\$0.00	\$0.00
AYUDAS SOCIALES	\$143,261,976.66	\$330,120,215.99
PENSIONES Y JUBILACIONES	\$135,249,910.33	\$299,330,290.89
TRANSFER.A FIDEICOMISOS, MANDATOS Y CONTRATOS ANALOGOS	\$0.00	\$0.00
TRANSFERENCIAS A LA SEGURIDAD SOCIAL	\$0.00	\$0.00
DONATIVOS	\$0.00	\$0.00
TRANSFERENCIAS AL EXTERIOR	\$0.00	\$0.00
PARTICIPACIONES Y APORTACIONES	\$0.00	\$0.00
PARTICIPACIONES	\$0.00	\$0.00
APORTACIONES	\$0.00	\$0.00
CONVENIOS	\$0.00	\$0.00
INTERESES, COMISIONES Y OTROS GASTOS DE LA DEUDA PUBLICA	\$0.00	\$0.00
INTERESES DE LA DEUDA PUBLICA	\$0.00	\$0.00
COMISIONES DE LA DEUDA PUBLICA	\$0.00	\$0.00
GASTOS DE LA DEUDA PUBLICA	\$0.00	\$0.00
COSTO POR COBERTURAS	\$0.00	\$0.00
APOYOS FINANCIEROS	\$0.00	\$0.00
OTROS GASTOS Y PERDIDAS EXTRAORDINARIAS	\$0.00	\$187,327.41
ESTIMAC, DEPREC, DETERIOR, AMORT, OBSOLENC. Y AMORTIZ.	\$0.00	\$187,327.41
PROVISIONES	\$0.00	\$0.00
DISMINUCION DE INVENTARIOS	\$0.00	\$0.00
AUMENTO POR INSUFICIENCIA DE ESTIMACIONES POR PERDIDA O DETERIORO U OBSOLESCENCIA	\$0.00	\$0.00
AUMENTO POR INSUFICIENCIA DE PROVISIONES	\$0.00	\$0.00
OTROS GASTOS	\$0.00	\$0.00

INST. DE SERV. EDUCATIVOS Y PEDAGOGICOS

DIRECCION DE FINANZAS COORDINACION DE CONTABILIDAD


Estado de Actividades

Del 1 de Enero al 30 de Junio del 2019

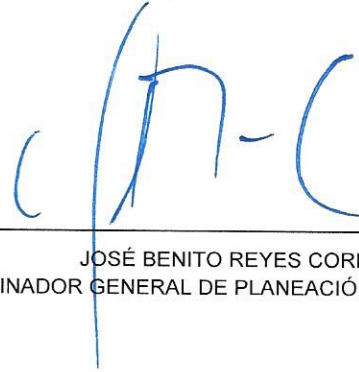
Expresado en Pesos

	ACTUAL 2019	ANTERIOR 2018
GASTOS Y OTRAS PERDIDAS		
INVERSION PUBLICA	\$0.00	\$0.00
INVERSION PUBLICA NO CAPITALIZABLE	\$0.00	\$0.00
TOTAL DE GASTOS Y OTRAS PERDIDAS	\$4,718,843,696.27	\$12,959,733,047.79
RESULTADOS DEL EJERCICIO (AHORRO / DESAHORRO)	\$927,893,434.47	(\$77,104,848.75)


BAJO PROTESTA DE DECIR VERDAD DECLARAMOS QUE LOS ESTADOS FINANCIEROS Y SUS NOTAS, SON RAZONABLEMENTE CORRECTOS Y SON RESPONSABILIDAD DEL EMISOR



MIGUEL ÁNGEL MENDOZA GONZÁLEZ
DIRECTOR GENERAL



JOSÉ BENITO REYES CORRALES
COORDINADOR GENERAL DE PLANEACIÓN Y ADMINISTRACIÓN



FERNANDO SALAZAR TOVAR
DIRECTOR DE RECURSOS FINANCIEROS